

# Jupalco Kaivokamu kansistojen kulkuaukonsuoja



**KAIVOKAMU**

Jupalcon Kaivokamua käytetään erilaisten kaivojen huoltotöiden yhteyksissä. Kaivokamu suojaa työvaatteita sekä työntekijää ruosteelta että lialta.

## ■ Puhtaus ja mukavuus

Työvaatteet säilyvät puhtaina jolloin kaivojen tarkastus- ja huoltotyöstä tulee mielekkäämpää. Työntekijöiden siisti ulkoasu parantaa yrityksen imagoa.

## ■ Tehokkuus

Kaivokamun käyttö on helppoa ja vaivatonta sen kestävä ja joustava rakenteen ansiosta. Kaivokamu sopii huoltoautojen vakiovarusteeksi.

Kaivokamu on käytännön kokemusten perusteella Suomessa kehitetty täsmätuote.

## ■ Taloudellisuus

Säästö tulee työvaatteiden huolto- ja hankintakustannuksissa. Pesussa irtoamattomat ruoste- ja pölyt ovat suurimpia syitä työvaatteiden uusimiseen.

Kaivokamu ei ole kertakäyttötuote, vaan se kestää käyttöä.



**Kaivokamu on  
ammattilaisen valinta**

Kaivokamu tukee käyttäjänsä "puhdasta" imagoa. Siellä missä se asiakkaille eniten näkyy.

**[www.jupalco.com](http://www.jupalco.com)**  
**Jupalco - kaikki valuraudasta**

**Soita ja kysy lisää !**  
**myynti: 09 - 4250 560**

Kaivokamu on mallisuoja tuote.  
Hyödyllisyysmalli no: 9062 PATENTOITU  
Yhteisömallirekisteröinti nro 001288260-0001

# Jupalco Kaivokamu kansistojen kulkuaukonsuoja



## ■ Päälikannen irrotus

Aluksi nostetaan valurautainen päälikansi pois paikoiltaan käyttämällä Jupalcon kaivonkannen magneettista nostolaitetta. Valikoimistamme löytyy Jupalco 1600 ja Jupalco 800 nostolaitteet. Laita magneetti kannen reunaan. Nosta kantta ja vedä se pois paikoiltaan. Tämän jälkeen poista mahdollinen välikansi.







## ■ Kaivokamun käyttö

Kaivokamu asettuu helposti paikalleen. Kaivokamun asettaminen kehykseen tapahtuu seuraavasti. Purista tukirengas soikeaksi ja laita alahelma kehykseen. Tämän jälkeen loksauta vastakkainen reuna paikoilleen. Kaivokamun irrotus tapahtuu vetämällä se kevyesti viistosti ylöspäin tukirenkaasta.



## ■ Kaivokamun huolto

Kaivokamua kannattaa pestä mieluiten vain vedellä ja tarvittaessa miedoilla pesuaineilla. Vältä liuottimia tai muita vahvoja aineita, jotta Kaivokamun vinyyl kangas ei kovetu. Kevyt käsittely silikonisprayllä pesun jälkeen helpottaa seuraavaa puhdistusta ja pitää Kaivokamun joustavana. Oikein käytettynä Kaivokamu kestää vuosia. Kysy lisää. Tiedustelut puh. 09 - 4250 560. Sähköposti: myynti@jupalco.com.

Nimitys	Väri	Jupalco LVI - koodi	Käyttökohde
Kulkuaukonsuoja Jupalco Kaivokamu 600 / 640	 oranssi	33636 90	Kaivoille ø 600 ja 640 mm
Kulkuaukonsuoja Jupalco Kaivokamu 600 / 640	 keltainen	33636 91	Kaivoille ø 600 ja 640 mm
Kulkuaukonsuoja Jupalco Kaivokamu 800	 oranssi	33636 93	Kaivolle ø 800 mm
Kulkuaukonsuoja Jupalco Kaivokamu 800	 keltainen	33636 94	Kaivolle ø 800 mm